

手術記録管理アプリケーション



ope-reco

 operative record application

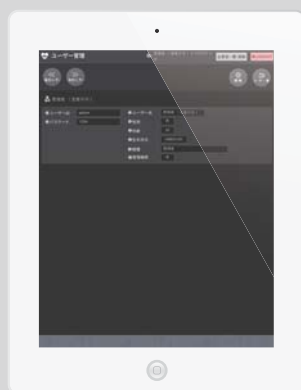
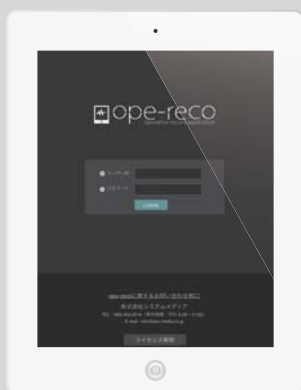
手元に収まるスタイリッシュな手術記録。



ユーザー管理



患者情報管理



POINT.1

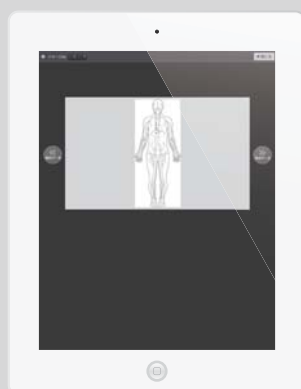
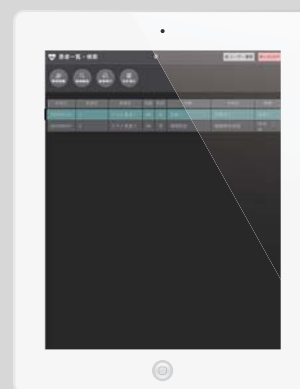
ユーザーIDとパスワードで情報を保護。

- ・ログイン画面でユーザーIDとパスワードを入力することでシステムは使用できます。
- ・システム管理者によって登録されたユーザーのみが「ope-reco」を使用できるため、関係者以外は勝手に情報を閲覧できません。

POINT.2

手術に特化した登録項目。

- ・患者様の診断名、手術日、術者、術式、麻酔医、出血量など手術に関係する詳細な情報を登録可能。
- ・手術の様子を記録した写真や、パワーポイントなどのドキュメント資料を、患者様ごとに登録することができます。



POINT.3

どこでも手術記録を閲覧できる。

- ・持ち運び可能なiPadで手術記録を保持することで、パソコンがない部屋でも手術記録を閲覧できます。診察室や病室で画像を見ながら患者様に説明するツールとしてもご利用頂けます。

「ope-reco」のシステム概要について



ユーザー管理

システムを利用するユーザーを登録・管理します。各ユーザーで管理権限を設定できるようになっているので、権限が有る場合のみユーザーの新規登録・削除ができます。登録されているユーザーのみがシステムを使用できるようになっております。



患者情報管理

手術を行った患者様の情報を登録・管理します。患者様の名前や年齢、性別などの他に手術に関する詳細な情報の登録を行うことができます。

独自の機能を持たせた「ope-reco」としてカスタマイズ可能。



クライアントのニーズを反映した「ope-reco」を。

アプリケーションと言っても、やはり病院の方針や種類、業務の運営形態などにより、必要な機能や項目などが異なってくるのは明確です。

「ope-reco」は、基本機能そのままでもご利用頂くことはもちろん可能ですが、クライアントの要望や希望に合わせたより使い勝手の良い「ope-reco」としてカスタマイズすることが可能なアプリケーションとなっております。



費用について

当アプリケーションの費用につきましては、カスタマイズ内容やライセンス数などにより料金が異なってまいりますので、お手数おかけして申し訳ございませんが、当ページの下部に御座います弊社のお問い合わせ窓口まで、お問い合わせ頂けますようお願い致します。



サンプルについて

当アプリケーションをご検討頂いていらっしゃる方向けに、当アプリケーションの機能制限版のサンプルをご提供しております。サンプルをご希望の方は、当ページの下部に御座います弊社のお問い合わせ窓口まで、お気軽にお問い合わせください。



ご注意事項について

iOS5.1.1以降で FileMaker Go 12 for iPad 以上がインストールされた iPad、iPad mini を別途で準備頂く必要が御座います。また、当アプリケーションは iPad 内で動作する為、導入後に Wifi などの通信環境は必要ございません。

